

作成承認印

配布許可印



SB-900

FSA03801

PARTS LIST
修理部品表

Nikon | NIKON CORPORATION
Tokyo, Japan

Copyright © 2008 by Nikon Corporation.

All Rights Reserved.

無断転載を禁ず!!

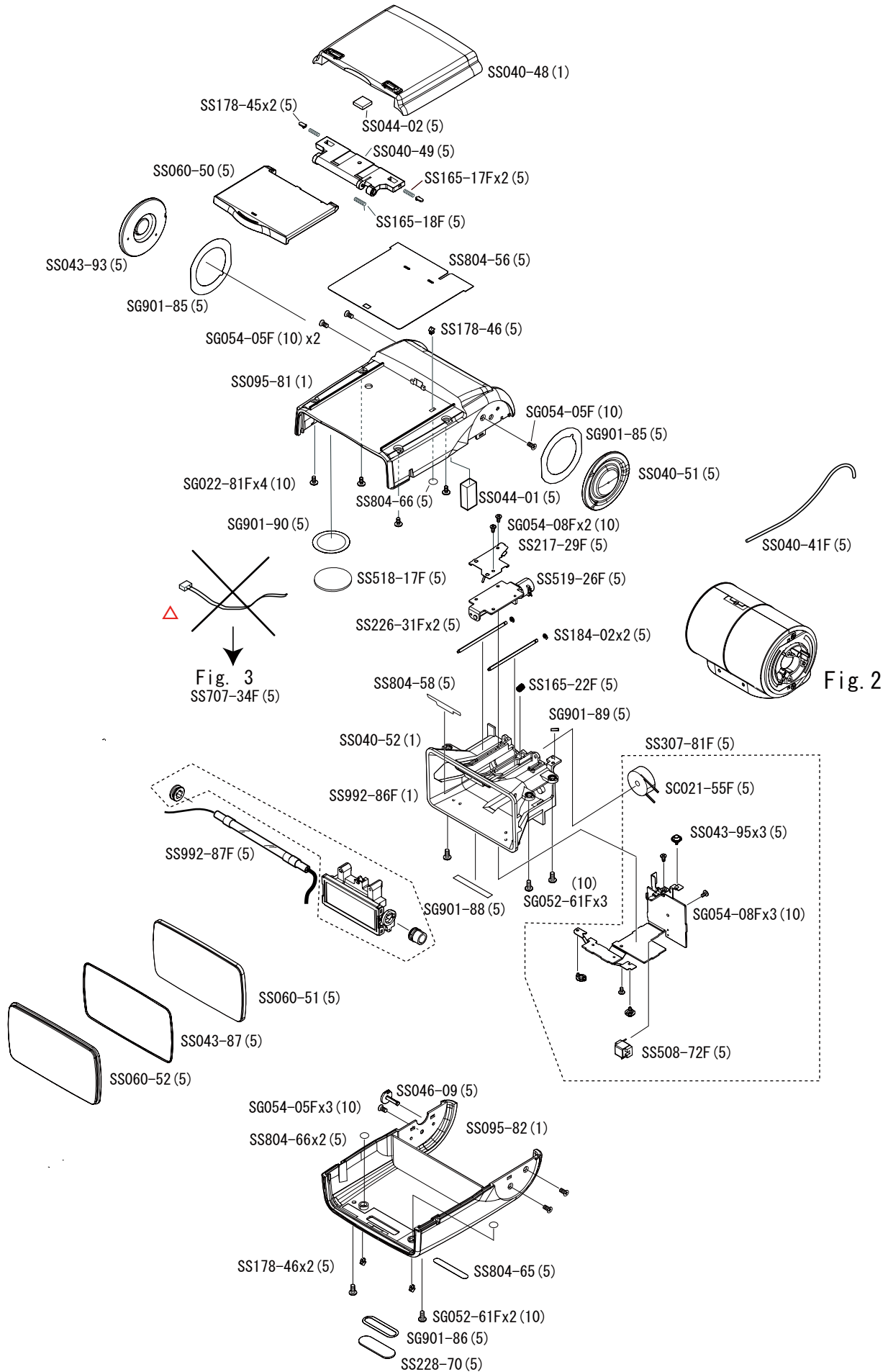


Fig. 1

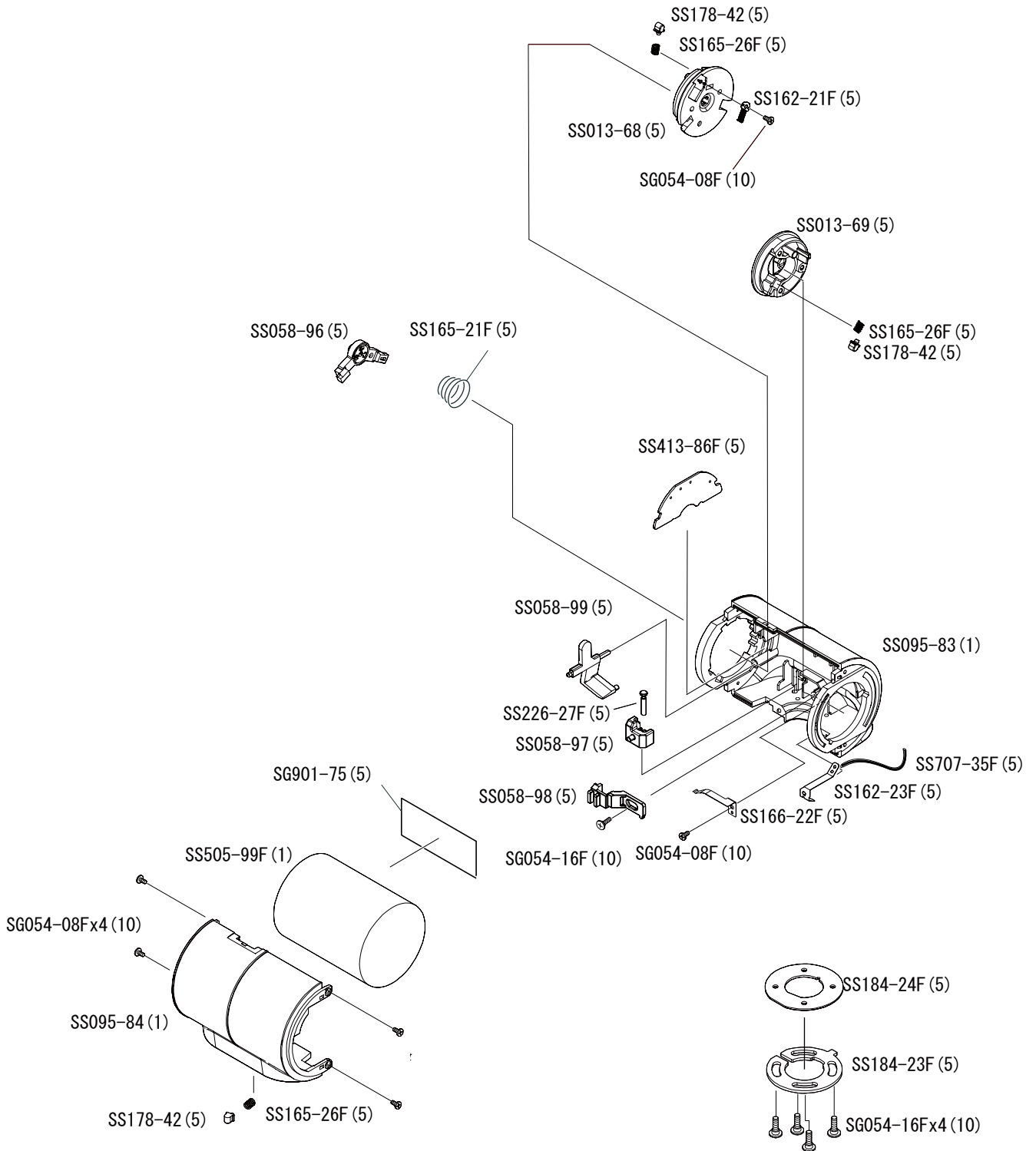


Fig. 2

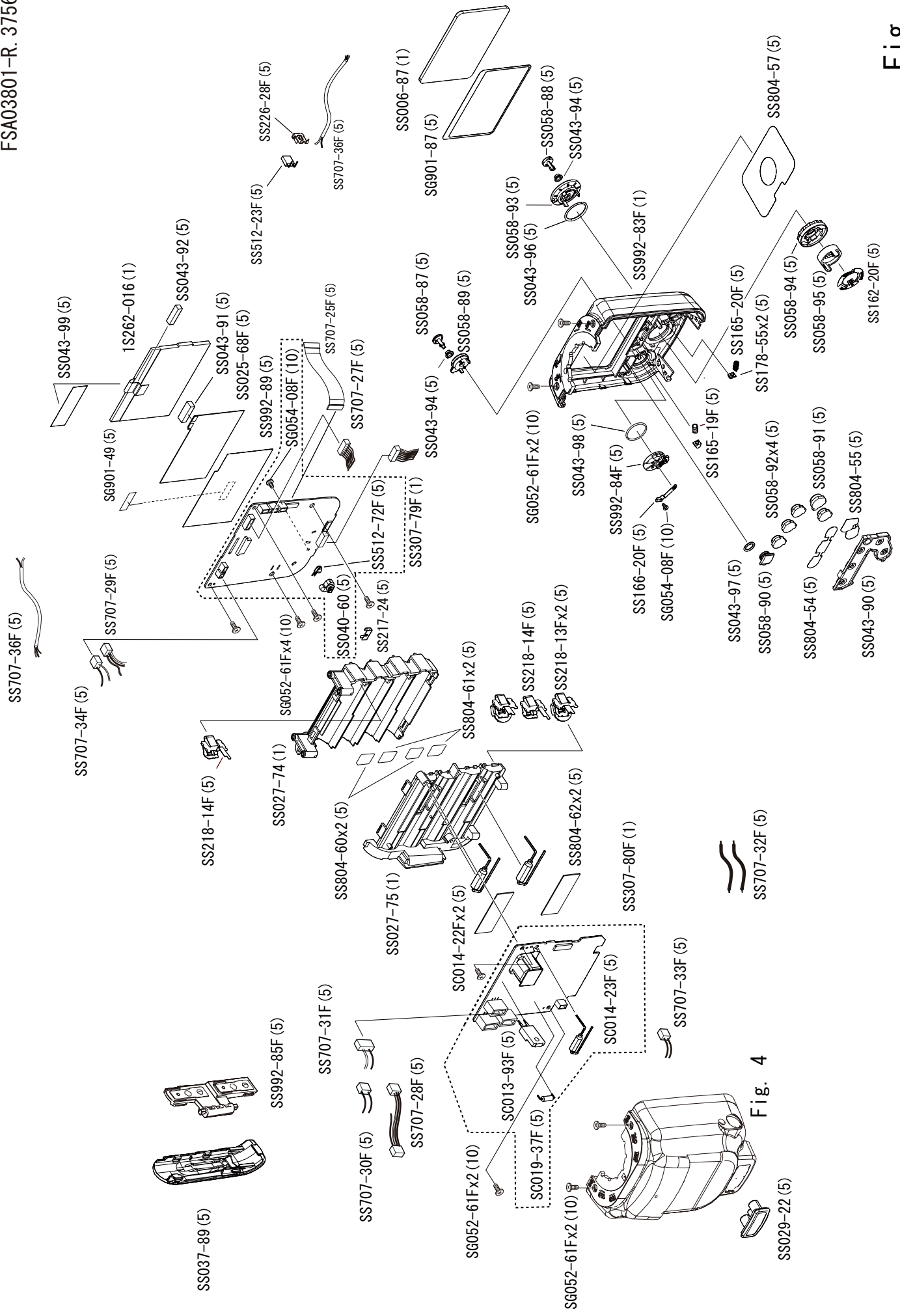


Fig. 4

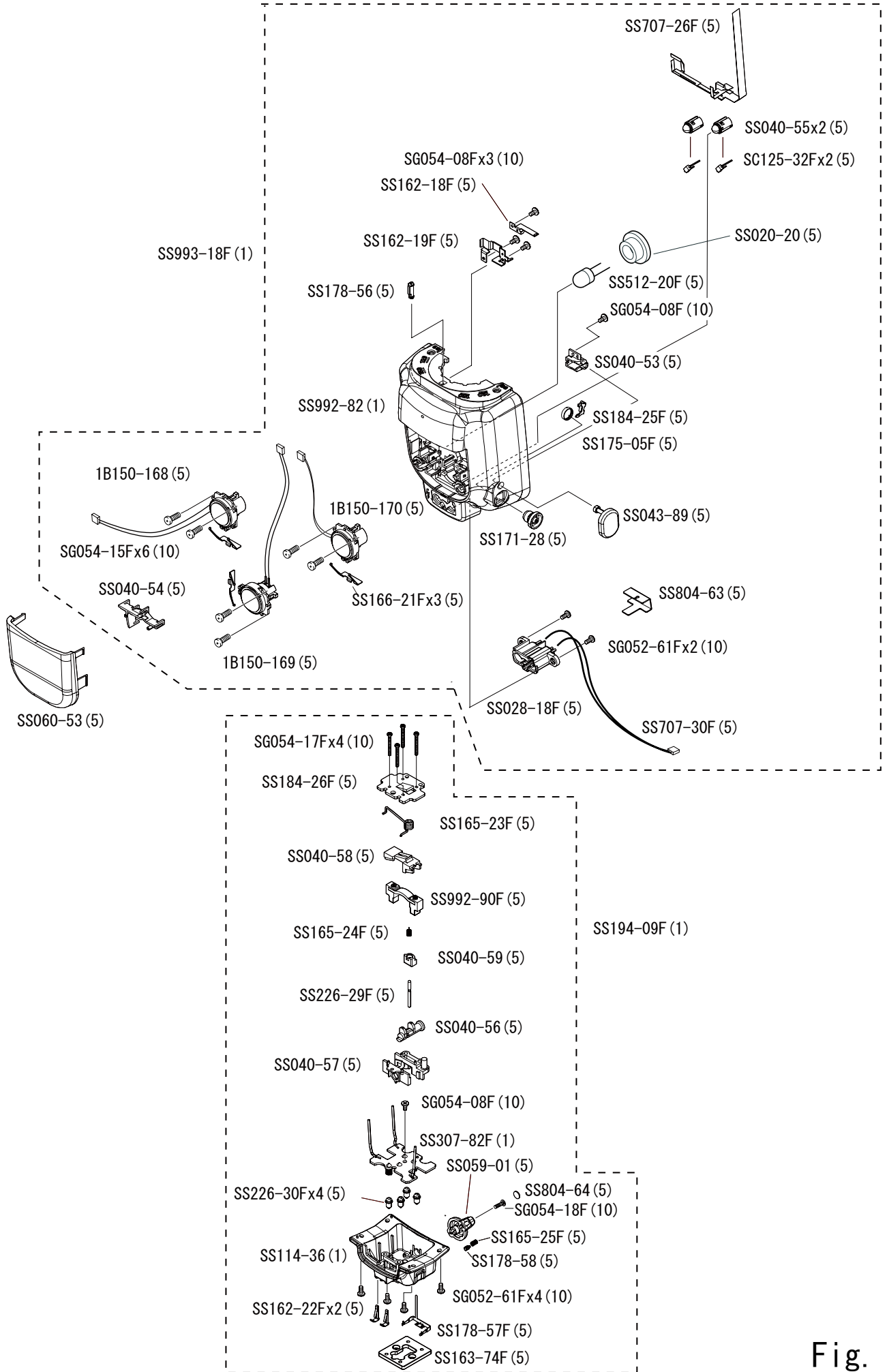


Fig. 4

Parts List

SB-900


















FSA03801-R.3756.A

Part Number Part Code	Barcode (Part Code)	部品名 Part Name	Pcs/ Unit	fig No.	Main Assembly	Q'ty/ Order	Remarks
1B150-168 1B150-168		補助光コート(青) AF MODULE UNIT(BLUE)	1	4	SS194-09F	5	
1B150-169 1B150-169		補助光コート(白) AF MODULE UNIT(WHITE)	1	4	SS194-09F	5	
1B150-170 1B150-170		補助光コート(赤) AF MODULE UNIT(RED)	1	4	SS194-09F	5	
1S262-016 1S262-016		LCD LCD	1	3		1	
SC013-93F SC013-93F		IGBT IGBT	1	3	SS307-80F	5	
SC014-22F SC014-22F		温度ヒューズ TEMP FUSE	2	3		5	
SC014-23F SC014-23F		温度ヒューズ TEMP FUSE	1	3	SS307-80F	5	
SC019-37F SC019-37F		ヒューズ抵抗 RESISTOR	1	3	SS307-80F	5	
SC021-55F SC021-55F		インダクタ INDUCTOR	1	1	SS307-81F	5	
SC125-32F SC125-32F		LED LED	2	4	SS993-18F	5	
SG022-81F SG022-81F		ネジ SCREW	4	1		10	
SG052-61F SG052-61F		ネジ SCREW	21	1,3,4		10	
SG054-05F SG054-05F		ネジ SCREW	6	1		10	
SG054-08F SG054-08F		ネジ SCREW	18	1,2,3, 4		10	
SG054-15F SG054-15F		ネジ SCREW	6	4	SS993-18F	10	
SG054-16F SG054-16F		ネジ SCREW	5	2		10	
SG054-17F SG054-17F		ネジ SCREW	4	4	SS194-09F	10	

Parts List

SB-900

FSA03801-R.3756.A

Part Number Part Code	Barcode (Part Code)	部品名 Part Name	Pcs./ Unit	fig No.	Main Assembly	Q'ty/ Order	Remarks
SG054-18F SG054-18F		ネジ SCREW	1	4	SS194-09F	10	
* SG901-49 FSA02901-179		両面テープ(B) DOUBLE SIDED ADHESIVE TAPE (B)	1	3		5	
* SG901-75 SG901-75		両面テープ DOUBLE SIDED ADHESIVE TAPE	1	2		5	
SG901-85 SG901-85		両面テープ(A) DOUBLE STICK TAPE (A)	2	1		5	
SG901-86 SG901-86		両面テープ(B) DOUBLE STICK TAPE (B)	1	1		5	
SG901-87 SG901-87		両面テープ(C) DOUBLE STICK TAPE (C)	1	3		5	
SG901-88 SG901-88		両面テープ(D) DOUBLE STICK TAPE (D)	1	1		5	
SG901-89 SG901-89		両面テープ(E) DOUBLE STICK TAPE (E)	1	1		5	
SG901-90 SG901-90		両面テープ(F) DOUBLE STICK TAPE (F)	1	1		5	
SS006-87 SS006-87		LCD窓 LCD WINDOW	1	3		1	
SS013-68 SS013-68		ハウンス軸(A) BOUNCE SHAFT (A)	1	2		5	
SS013-69 SS013-69		ハウンス軸(B) BOUNCE SHAFT (B)	1	2		5	
* SS020-20 FSA02901-163		保護板 PROTECTIVE PLATE	1	4	SS993-18F	5	
SS025-68F SS025-68F		EL ELECTRICAL LUMINACE PLATE	1	3		5	
SS027-74 SS027-74		電池室(A) BATTERY CHAMBER MOLD (A)	1	3		1	
SS027-75 SS027-75		電池室(B) BATTERY CHAMBER MOLD (B)	1	3		1	
SS028-18F SS028-18F		電源コネクタ POWER SUPPLY CONECTOR	1	4	SS993-18F	5	

Parts List

SB-900

FSA03801-R.3756.A

Part Number Part Code	Barcode (Part Code)	部品名 Part Name	Pcs/ Unit	fig No.	Main Assembly	Q'ty/ Order	Remarks
SS029-22 SS029-22		電源キャップ POWER SOURCE CAP	1	3		5	
SS037-89 SS037-89		電池蓋 BATTERY LID	1	3		5	
SS040-41F SS040-41F		ファイバーワイヤー FIBER CABLE	1	1		5	
SS040-48 SS040-48		ワイパネカバー WIDE PANEL COVER	1	1		1	
SS040-49 SS040-49		ワイパネホルダー WIDE PANEL HOLDER	1	1		5	
△ SS040-50 SS040-50		サイドモールド(A) SIDE MOLD (A)	1	1		5	RP08077
SS040-51 SS040-51		サイドモールド(B) SIDE MOLD (B)	1	1		5	
SS040-52 SS040-52		フード HOOD	1	1		1	
SS040-53 SS040-53		キャップホルダー CAP HOLDER	1	4	SS993-18F	5	
SS040-54 SS040-54		ユニット押さえホルダー UNIT HOLDER	1	4	SS993-18F	5	
SS040-55 SS040-55		LEDキャップ LED CAP	2	4	SS993-18F	5	
SS040-56 SS040-56		脚部ロック軸 SHOE LOCK AXLE	1	4	SS194-09F	5	
SS040-57 SS040-57		脚部ロック軸受け SHOE LOCK BEARING	1	4	SS194-09F	5	
SS040-58 SS040-58		脚部ロックスライト SHOE LOCK SLIDE	1	4	SS194-09F	5	
SS040-59 SS040-59		脚部ロックピンモールド SHOE LOCK PIN MOLD	1	4	SS194-09F	5	
SS040-60 SS040-60		ファイバーホルダー FIBER HOLDER	1	3	SS307-79F	5	
SS043-87 SS043-87		パネルパッキング PANEL PACKING	1	1		5	

Parts List

SB-900


















FSA03801-R.3756.A

Part Number Part Code	Barcode (Part Code)	部品名 Part Name	Pcs./ Unit	fig No.	Main Assembly	Q'ty/ Order	Remarks
SS043-89 SS043-89		ターミナルキャップ TERMINAL CAP	1	4	SS993-18F	5	
SS043-90 SS043-90		導光ゴム RUBBER	1	3		5	
SS043-91 SS043-91		LCDクッション(A) LCD CUSHION (A)	1	3		5	
SS043-92 SS043-92		LCDクッション(B) LCD CUSHION (B)	1	3		5	
SS043-93 SS043-93		サイドゴム SIDE RUBBER	1	1		5	
SS043-94 SS043-94		OKボタンゴム OK BUTTON RUBBER	2	3		5	
SS043-95 SS043-95		検出SW DETECTION SW	3	1	SS307-81F	5	
SS043-96 SS043-96		リング 12x1.0 O RING	1	3		5	
SS043-97 SS043-97		リング 4.75X0.90 O RING	1	3		5	
SS043-98 SS043-98		リング 8.79X0.71 O RING	1	3		5	
SS043-99 SS043-99		遮光シート (B) LIGHT-BAFFLE SHEET (B)	1	3		5	
SS044-01 SS044-01		スポンジ(A) SPONGE (A)	1	1		5	
SS044-02 SS044-02		スポンジ(B) SPONGE (B)	1	1		5	
SS046-09 SS046-09		ハウスロックピン BOUNCE LOCK PIN	1	1		5	
SS058-87 SS058-87		ロック解除ボタン LOCK RELEASE BUTTON	1	3		5	
SS058-88 SS058-88		OKボタン OK BUTTON	1	3		5	
SS058-89 SS058-89		電源SWノブ POWER SOURCE SW KNOB	1	3		5	

Parts List

SB-900


























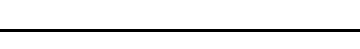



FSA03801-R.3756.A

Part Number Part Code	Barcode (Part Code)	部品名 Part Name	Pcs./ Unit	fig No.	Main Assembly	Q'ty/ Order	Remarks
SS058-90 SS058-90		テストボタン TEST BUTTON	1	3		5	
SS058-91 SS058-91		SWツマミ(A) SW KNOB (A)	1	3		5	
SS058-92 SS058-92		SWツマミ(B) SW KNOB (B)	4	3		5	
SS058-93 SS058-93		ダイヤル(A) DIAL (A)	1	3		5	
SS058-94 SS058-94		ダイヤル(B) DIAL (B)	1	3		5	
SS058-95 SS058-95		ボタンホルダー BUTTON HOLDER	1	3		5	
SS058-96 SS058-96		上下ロックレバー U/D LOCK LEVER	1	2		5	
SS058-97 SS058-97		左右ロックモールド L/R LOCK MOLD	1	2		5	
SS058-98 SS058-98		左右ロックレバー L/R LOCK LEVER	1	2		5	
SS058-99 SS058-99		左右ロックツマミ L/R LOCK KNOB	1	2		5	
SS059-01 SS059-01		脚部ロックレバー SHOE LOCK LEVER	1	4	SS194-09F	5	
SS060-50 SS060-50		ワイドパネル WIDE PANEL	1	1		5	
SS060-51 SS060-51		フレネルレンズ FRESNEL LENS	1	1		5	
SS060-52 SS060-52		アクリルパネル ACRYLIC PANEL	1	1		5	
SS060-53 SS060-53		フォーカシングパネル FOCUSING PANEL	1	4		5	
SS095-81 SS095-81		本体(A) COVER (A)	1	1		1	
SS095-82 SS095-82		本体(B) 製造番号刻印 COVER (B) WITH S. NO.	1	1		1	

Parts List

SB-900

FSA03801-R.3756.A

Part Number Part Code	Barcode (Part Code)	部品名 Part Name	Pcs/ Unit	fig No.	Main Assembly	Q'ty/ Order	Remarks
SS095-83		本体 (C)	1	2		1	
SS095-83		COVER (C)					
SS095-84		本体(D)	1	2		1	
SS095-84		COVER (D)					
SS114-36		脚部ケース	1	4	SS194-09F	1	
SS114-36		SHOE CASE					
SS162-18F		パウンス検出接片(A)	1	4	SS993-18F	5	
SS162-18F		BOUNCE CONTACT (A)					
SS162-19F		パウンス検出接片(B)	1	4	SS993-18F	5	
SS162-19F		BOUNCE CONTACT (B)					
SS162-20F		スイッチブラシ(A)	1	3		5	
SS162-20F		SW BRUSH (A)					
SS162-21F		スイッチブラシ(B)	1	2		5	
SS162-21F		SW BRUSH (B)					
SS162-22F		AF-ILL接点	2	4	SS194-09F	5	
SS162-22F		AF-ILL CONTACT					
SS162-23F		パウンスGND接片	1	2		5	
SS162-23F		BOUNCE GND CONTACT					
SS163-74F		脚部板	1	4	SS194-09F	5	
SS163-74F		SHOE PLATE					
SS165-17F		パネルSP	2	1		5	
SS165-17F		PANEL SP					
SS165-18F		パネルSP(B)	1	1		5	
SS165-18F		PANEL SP(B)					
SS165-19F		クリックSP(A)	1	3		5	
SS165-19F		CLICK SP(A)					
SS165-20F		クリックSP(B)	1	3		5	
SS165-20F		CLICK SP(B)					
SS165-21F		上下ロックレバー-sp	1	2		5	
SS165-21F		U/D LOCK LEVER SP					
SS165-22F		ナットSP	1	1	SS194-09F	5	
SS165-22F		NUT SP					
SS165-23F		脚部ロックパネ	1	4	SS194-09F	5	
SS165-23F		SHOE LOCK SPRING					

Parts List

SB-900

FSA03801-R.3756.A

Part Number Part Code	Barcode (Part Code)	部品名 Part Name	Pcs./ Unit	fig No.	Main Assembly	Q'ty/ Order	Remarks
SS165-24F SS165-24F		脚部ロックピンパネ SHOELock PIN SPRING	1	4	SS194-09F	5	
SS165-25F SS165-25F		脚部クリックパネ SHOE CLICK SPRING	1	4	SS194-09F	5	
SS165-26F SS165-26F		圧縮コイルパネ PRESS CONTACT SPRING	3	2		5	
SS166-20F SS166-20F		ロック解除パネ LOCK RELEASE SPRING	1	3		5	
SS166-21F SS166-21F		補助光パネ SPRING	3	4	SS993-18F	5	
SS166-22F SS166-22F		左右ロックパネ L/R LOCK SPRING	1	2		5	
* SS171-28 1B400-094		シンクローミナル SYNCHRO TERMINAL	1	4	SS993-18F	5	
SS175-05F SS175-05F		シンクロナット SYNCHRO NUT	1	4	SS993-18F	5	
* SS178-42 FSA02901-136		クリックピン CLICK PIN	3	2		5	
* SS178-45 SS178-45		パネルクリックパネ CLICK SPLING	2	1		5	
* SS178-46 SS178-46		スイッチ突子 SWITCH POST	3	1		5	
SS178-55 SS178-55		クリック突子 CLICK POST	2	3		5	
SS178-56 SS178-56		ハウンス検出突子 BOUNCE SHAFT	1	4	SS993-18F	5	
SS178-57F SS178-57F		脚部GND側面パネ SHOE GND SPRING	1	4	SS194-09F	5	
SS178-58 SS178-58		脚部クリックコマ SHOE CLICK BLOCK	1	4	SS194-09F	5	
* SS184-02 FSA02901-161		E型止め輪 E CLIP	2	1		5	
SS184-23F SS184-23F		回転板 TURN PLATE	1	2		5	

Parts List

SB-900

FSA03801-R.3756.A

Part Number Part Code	Barcode (Part Code)	部品名 Part Name	Pcs./ Unit	fig No.	Main Assembly	Q'ty/ Order	Remarks
SS184-24F SS184-24F		ヘッドネック止め金具 HEAD NECK HOLDER PLATE	1	2		5	
SS184-25F SS184-25F		シンクロストッパ SYNCHRO STOPPER	1	4	SS993-18F	5	
SS184-26F SS184-26F		脚部ロック押さえ板 SHOE LOCK RETAINER	1	4	SS194-09F	5	
SS194-09F SS194-09F		シュー部組 SHOE BASE UNIT	1	4		1	
* SS217-24 SS217-24		ファイバ押え板 RETAINER PLATE	1	3		5	
SS217-29F SS217-29F		ファイバ押え板 RETAINER PLATE	1	1		5	
SS218-13F SS218-13F		接片ガード部組 CONTACT GUARD UNIT	2	3		5	
SS218-14F SS218-14F		電池接片(A) BATTERY CONTACT (A)	2	3		5	
SS226-27F SS226-27F		左右ロックピン L/R LOCK PIN	1	2		5	
SS226-28F SS226-28F		スレーブ金具 SLAVE PLATE	1	3		5	
SS226-29F SS226-29F		脚部ロックピン SHOE LOCK PIN	1	4	SS194-09F	5	
SS226-30F SS226-30F		脚部接点ピン SHOE CONTACT PIN	4	4	SS194-09F	5	
SS226-31F SS226-31F		ガイド軸 GUIDE SHAFT	2	1		5	
SS228-70 SS228-70		検出窓 DETECTION WINDOW	1	1		5	
SS307-79F SS307-79F		プリント基板(A) PRINTED CIRCUIT (A)	1	3		1	
SS307-80F SS307-80F		プリント基板(B) PRINTED CIRCUIT (B)	1	3		1	
SS307-81F SS307-81F		プリント基板(D) PRINTED CIRCUIT (D)	1	1		5	

Parts List

SB-900

FSA03801-R.3756.A

Part Number Part Code	Barcode (Part Code)	部品名 Part Name	Pcs./ Unit	fig No.	Main Assembly	Q'ty/ Order	Remarks
SS307-82F SS307-82F		脚部基板組 SHOE BASE UNIT	1	4	SS194-09F	1	
SS413-86F SS413-86F		プリント基板 (F) PRINTED CIRCUIT (F)	1	2		5	
SS505-99F SS505-99F		コンデンサー CONDENSER	1	2		1	
SS508-72F SS508-72F		トリガコイル TRIGGER COIL	1	1	SS307-81F	5	
SS512-20F SS512-20F		フォトダイオード PHOTO DIODE	1	4	SS993-18F	5	
SS512-23F SS512-23F		フォトダイオード PHOTO DIODE	1	3		5	
SS512-72F SS512-72F		フォトダイオード PHOTO DIODE	1	3	SS307-79F	5	
SS518-17F SS518-17F		ブザー BUZZER	1	1		5	
SS519-26F SS519-26F		モーター MOTOR	1	1		5	
SS707-25F SS707-25F		フレキリード FPC LEAD	1	3		5	
SS707-26F SS707-26F		フレキ(A) FPC (A)	1	4	SS993-18F	5	
SS707-27F SS707-27F		リード線セット (CN-2) LEAD WIRE SET (CN-2)	1	3		5	
SS707-28F SS707-28F		リード線セット (CN-3) LEAD WIRE SET (CN-3)	1	3		5	
SS707-29F SS707-29F		リード線セット (CN-5A) LEAD WIRE SET (CN-5A)	1	3		5	
SS707-30F SS707-30F		リード線セット (CN-6) LEAD WIRE SET (CN-6)	1	3,4	SS993-18F	5	
SS707-31F SS707-31F		リード線セット (CN-7) LEAD WIRE (CN-7)	1	3		5	
SS707-32F SS707-32F		リード線セット (CN-8) LEAD WIRE SET (CN-8)	1	3		5	

Parts List

SB-900

FSA03801-R.3756.A

Part Number Part Code	Barcode (Part Code)	部品名 Part Name	Pcs./ Unit	fig No.	Main Assembly	Q'ty/ Order	Remarks
SS707-33F SS707-33F		リード線セット (CN-10) LEAD WIRE SET (CN-10)	1	3		5	
SS707-34F SS707-34F		リード線セット (CN-16) LEAD WIRE SET (CN-16)	1	3		5	
SS707-35F SS707-35F		リード線セット (CN-5B) LEAD WIRE SET (CN-5B)	1	2		5	
SS707-36F SS707-36F		リード線セット (CN-17) LEAD WIRE SET (CN-17)	1	3		5	
SS804-54 SS804-54		SW銘板(A) SW NAME PLATE (A)	1	3		5	
SS804-55 SS804-55		SW銘板(B) SW NAME PLATE (B)	1	3		5	
SS804-56 SS804-56		キャッチシート CATCH SHEET	1	1		5	
SS804-57 SS804-57		テロンシート(C) TETORONE SHEET (C)	1	3		5	
SS804-58 SS804-58		フード銘板 HOOD NAME PLATE	1	1		5	
SS804-60 SS804-60		電池シール(+) BATTERY Δ LABEL (+) SHEEL	2	3		5	RP08077
SS804-61 SS804-61		電池シール(-) BATTERY Δ LABEL (-) SHEEL	2	3		5	RP08077
SS804-62 SS804-62		絶縁シート(B) INSURATOR SHEET (B)	2	3		5	
SS804-63 SS804-63		絶縁シート(C) INSURATOR SHEET (C)	1	4	SS993-18F	5	
SS804-64 SS804-64		脚部ロックレバー化粧板 SHOE LOCK LEVER COVER	1	4	SS194-09F	5	
SS804-65 SS804-65		原産国シール COUNTRY ORIGIN SEAL	1	1		5	
SS804-66 SS804-66		SWシート SW SHEET	3	1		5	
SS992-82 SS992-82		本体(E) COVER (E)	1	4	SS993-18F	1	

Parts List

SB-900

FSA03801-R.3756.A

Part Number Part Code	Barcode (Part Code)	部品名 Part Name	Pcs./ Unit	fig No.	Main Assembly	Q'ty/ Order	Remarks
SS992-83F SS992-83F		本体(F) COVER (F)	1	3		1	
SS992-84F SS992-84F		ノブホルダ KNOB HOLDER	1	3		5	
SS992-85F SS992-85F		蓋接片ホルダ LID CONTACT HOLDER	1	3		5	
SS992-86F SS992-86F		反射傘組 REFLECTOR CASE UNIT	1	1		1	
SS992-87F SS992-87F		Xe管組 XE TUBE UNIT	1	1		5	
SS992-89 SS992-89		絶縁シート INSURATOR SHEET	1	3		5	
SS992-90F SS992-90F		脚部ロック板 SHOE LOCK PLATE	1	4	SS194-09F	5	
SS993-18F SS993-18F		本体E部組 COVER E UNIT	1	4		1	